



MAQUINARIA AGRÍCOLA SEGUÉS S.L.

Avda. Santuari s/n
25215 SANT RAMON
(Lleida)
Tel.: +34 973 52 43 36
Fax: +34 973 52 43 81

www.segues.es
segues@seguessl.com
recanvis@seguessl.com
export@seguessl.com
administracio@seguessl.com



RAVID

ABONADORA VIÑA Y FRUTALES



WWW.SEGUES.ES

www.segues.es

SEGUÉS, Más de 30 años en el mundo de la fertilización

La RAVID es una abonadora especialmente diseñada para la distribución de abono de todo tipo en la VIÑA y los FRUTALES. Puede esparcir abono químico granulado o abono orgánico en polvo seco. La distribución puede hacerse mediante dos discos centrífugos, una cinta localizadora o mediante uno o dos topos localizadores del producto.

Puntos claves RAVID 2000 et 3000

- Abonadora de gálibo estrecho para esparcir entre viñas y entre árboles
- Banda ancha para evitar la formación de bóvedas, especialmente en productos en polvo. 600 mm
- Cuatro sistemas de distribución a escoger y intercambiables en todo momento
- Distribución proporcional a la velocidad de trabajo
- Gran compuerta de salida del producto
- Accionamiento 100% hidráulico
- Freno hidráulico
- Bajo mantenimiento

Sistemas de distribución del abono



Discos centrífugos



Doble subsolador con o sin alimentación



Un topo regulable en altura



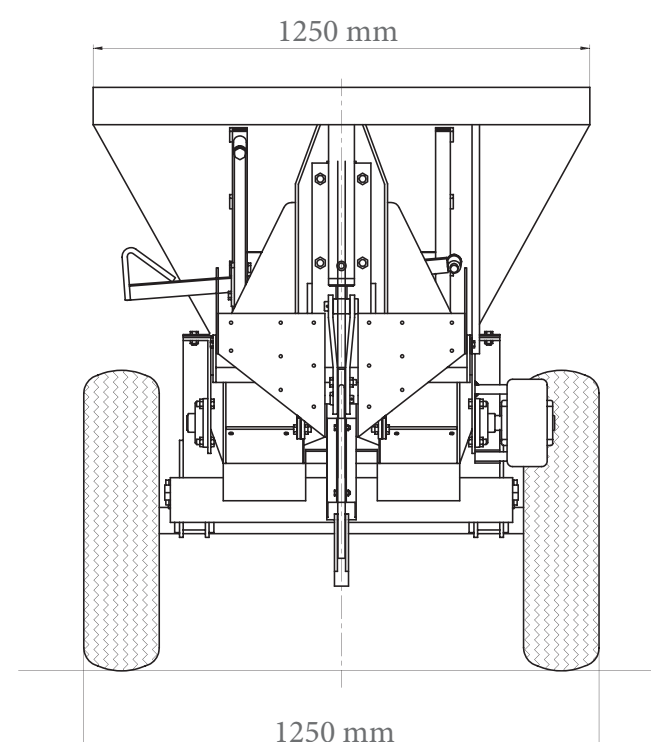
Banda localizadora

RAVID especial para viñas estrechas

Diseño y concepción especiales para frutales y viñas muy estrechas

Puntos claves RAVID 1500 et 1500P

- Abonadora arrastrada diseñada para esparcir en viñas y frutales muy estrechos menos de 1,5m de ancho de paso
- Banda ancha para evitar la formación de bóvedas, especialmente en productos en polvo. 600 mm
- Cuatro sistemas de distribución a escoger y intercambiables en todo momento
- Distribución proporcional a la velocidad de trabajo
- Gran compuerta de salida del producto
- Accionamiento 100% hidráulico
- Freno hidráulico



Características técnicas

Modelo	Tolva	Ancho	Altura de carga	TARA	MMA	Largo total	Rueda
RAVID2000	2.000 l	1.600 mm	1.603 mm	1.446 kg	4.900 kg	3.980 mm	7.50x16"
RAVID3000	3.000 l	1.700 mm	1.763 mm	1.523 kg	4.900 kg	3.980 mm	11.5/80-15.3



Modelo	Tolva	Ancho	Altura de carga	TARA	MMA	Largo total	Rueda
RAVID1500	1.500 l	1.250 mm	1.560 mm	1.350 kg	3.500 kg	3.760 mm	7.50x16"
RAVID1500P	2.000 l	1.250 mm	1.660 mm	1.400 kg	3.500 kg	3.760 mm	7.50x16"

Opciones disponibles en todas las abonadoras RAVID



Enganche giratorio



Criba galvanizada



Suplemento tolva 1.000l




Grupo hidráulico independiente PTO



Sistema de regulación "Intelligent"



Contador revoluciones de los discos



Sistema de regulación del ancho de trabajo



Toldo




Sistema de regulación del ancho de trabajo



Grúa giratoria 90° y alargó



Localizador abono para sistema doble disco



Grúa giratoria 90°