



Frutos
secos
PLAN 2023

Magda Torrens Bonet

Directora de Segmento Agrario
Dirección Territorial Cataluña

Sant Ramon, a 12 de abril de 2024

Índice

1

Datos Agroseguro

2

Frutos secos
Implantación

3

Frutos secos
Coberturas

4

Frutos secos
Rendimientos y tasas

1

Datos Agroseguro



80%

Frutales



70%

Herbáceos



54%

Uva de vino



48%

Cítricos



85%

Caqui



100%

Plátano



66%

Uva de mesa



95%

RyD

Contratación: alta implantación

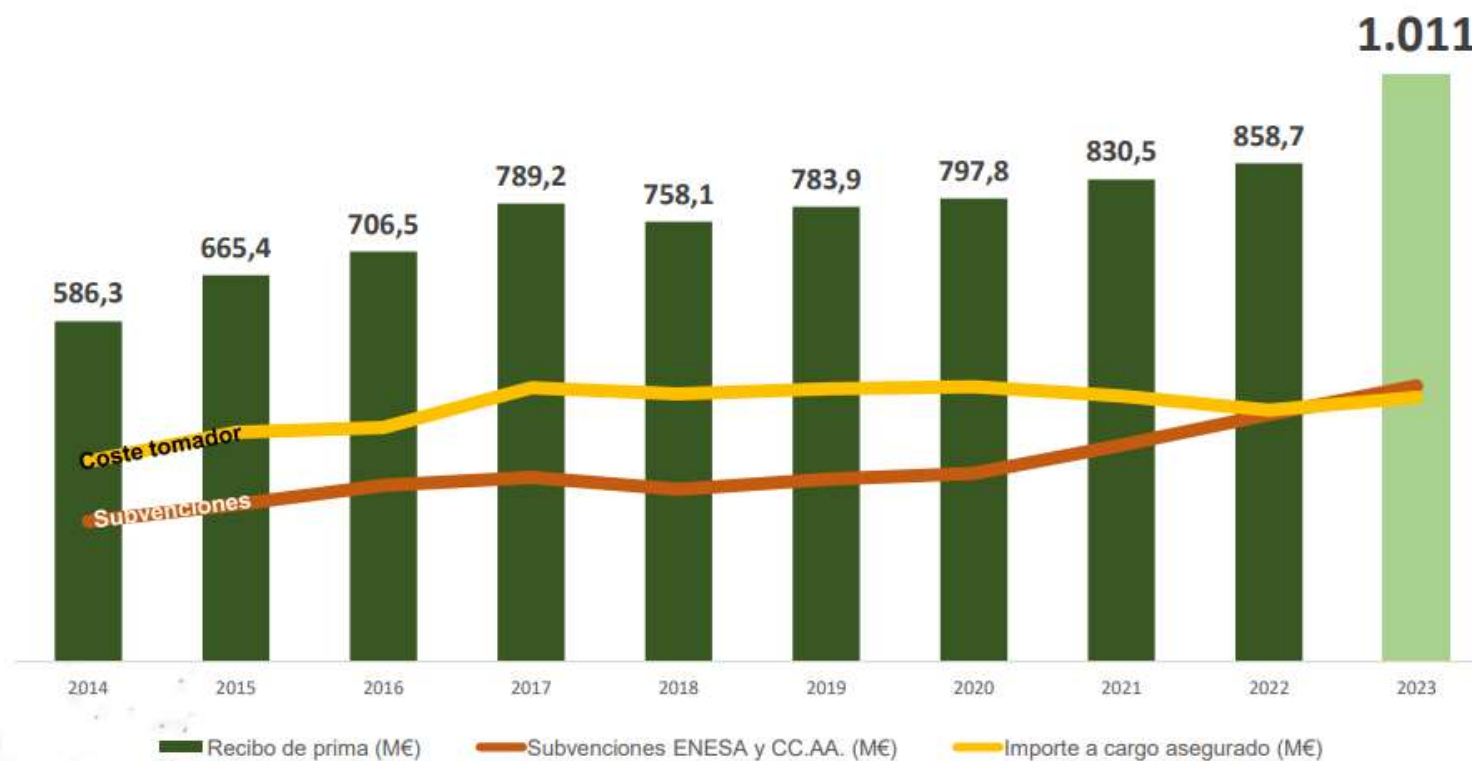


Evolución siniestralidad 2017-2023: impacto del cambio climático



Evolución del seguro agrario - contratación

Evolución del recibo de prima y estructura (M€)



Evolución del seguro agrario – Siniestralidad

2022: 807 millones de euros

Línea de seguro	Siniestralidad (M€)
Frutales	245,5
Seguros pecuarios	158,5
Herbáceos	138,7
Cítricos	52,1
Frutos secos	46,6
Hortalizas	45,8
Uva de vino	41,6

Ratio siniestralidad 2022
(Siniestralidad / Prima riesgo) **121%**

2023: 1.241 millones de euros

Línea de seguro	Siniestralidad (M€)
Herbáceos	495,8
Seguros pecuarios	171,8
Uva de vino	111,7
Hortalizas	111,3
Frutales	107,4
Cítricos	95,7
Olivar	37,8

Ratio siniestralidad 2023
(Siniestralidad / Prima riesgo) **169%**

Helada

220 M€ indemnizaciones (70% frutales)

Helada

62M€ indemnizaciones

Sequía

118 M€ indemnizaciones
1,3 Millones has. siniestradas

Sequía

471M€ indemnizaciones
2,3 Mill. hectáreas siniestradas

Pedrisco

128 M€ indemnizaciones

Pedrisco

263M€ indemnizaciones

En Agosto 2023 se superó la siniestralidad de todo el año 2022, garantizando récord de siniestralidad del seguro agrario



(*) Datos ejercicio 2023, a fecha 31/12/2023

OBJETIVO

Viabilidad del seguro

1. PRODUCTOS ADAPTADOS A LA REALIDAD: SITUACIÓN SECTOR
2. EQUILIBRIO TÉCNICO



2

Frutos secos

Implantación

Contratación Plan 2022- Frutos secos

CCAA	Nº Pólizas	Superficie (ha)	Producción (kg)	Valor de Producción (€)	Recibo de prima (€)	Implantación en superficie (%)	Implantación en producción (%)
Castilla-La Mancha	2.756	66.698	64.605.461	151.414.854	11.714.775	31	86
Aragón	627	14.537	36.191.278	58.595.764	2.768.908	16	51
Andalucía	807	26.844	21.935.619	49.117.776	2.061.942	11	16
Cataluña	636	8.393	19.490.808	31.997.166	1.857.258	14	46
Extremadura	330	15.547	22.415.915	66.690.926	1.803.896	72	100
Murcia	457	13.448	9.929.716	19.184.700	1.551.864	16	33
Resto	706	10.443	10.744.002	22.040.606	1.783.901	6	13
Total general	6.319	155.909	185.312.799	399.041.793	23.542.544	17	41

Nº pólizas y superficie del seguro principal (sin complementario)

Módulo mayoritario:

Módulo 2 (≈ 63% prima)



Cultivo mayoritario:

Almendra (≈ 85% superficie)

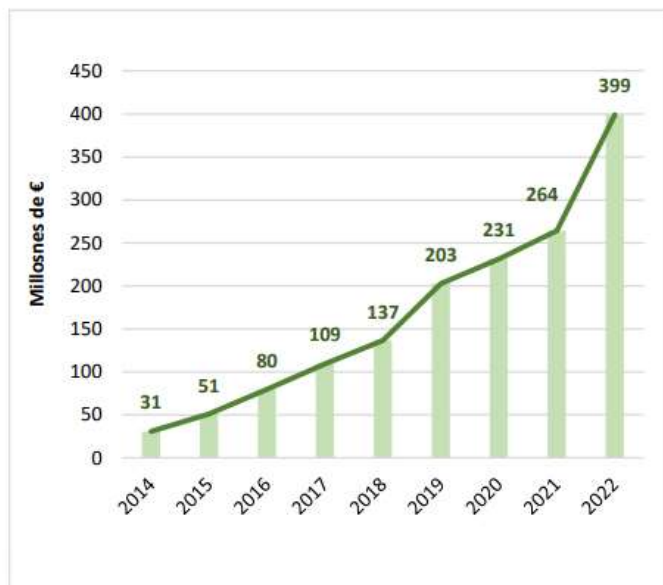
Implantación nacional:

≈ 17% superficie

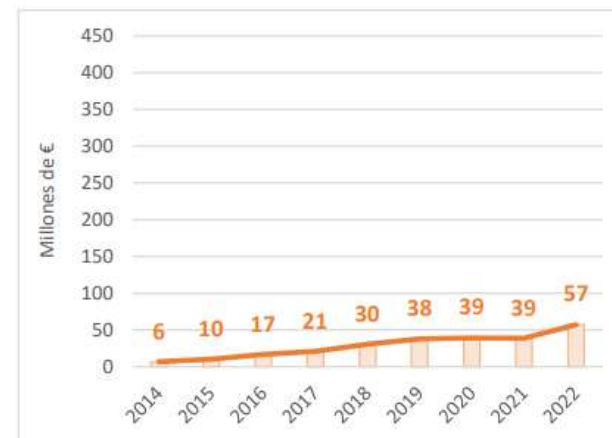
≈ 41% producción

EVOLUCIÓN DE LA CONTRATACIÓN FRUTOS SECOS – Planes 2014 a 2022

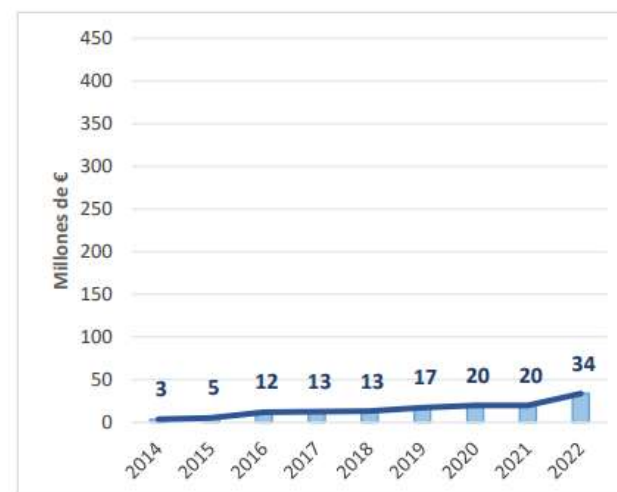
NACIONAL



ARAGÓN



CATALUÑA



**INCREMENTO DEL
CAPITAL ASEGURADO**

3

Frutos secos

Coberturas



¿Qué cultivos puedo asegurar?

Algarrobo, almendro, avellano, nogal, pacano y pistacho.

¿Qué riesgos y daños me cubre?



EN PRODUCCIÓN:

Cubre los daños ocasionados por los riesgos de **pedrisco**, **riesgos excepcionales (*)** y **resto de adversidades climáticas**.



EN PLANTACIÓN

Cubre la muerte del árbol.

Cuando no se produzca la muerte del árbol, cubre las pérdidas ocasionadas por daños en la estructura de sostén y productiva del almendro, así como la pérdida de la cosecha del año siguiente por daños en madera estructural y productiva del resto de cultivos.

(*) Fauna silvestre, incendio, inundación-lluvia torrencial, lluvia persistente y viento huracanado.

¿Cuándo puedo contratar?

MÓDULOS 1 Y 2

Cultivo	Suscripción	
	Inicio	Final
Almendro y avellano	01/09/2023	30/11/2023
Nogal, pacano y pistacho	01/03/2024	15/06/2024
Algarrobo		15/05/2024

MÓDULO P

Cultivo	Suscripción	
	Inicio	Final
Nogal, pacano y pistacho	01/03/2024	15/06/2024
Algarrobo, almendro y avellano		15/05/2024

C1 y C2	002 Almendro 003 Avellano	01/03/2024	15/05/2024
---------	------------------------------	------------	------------

MODALIDADES DE CONTRATACIÓN

MÓDULO 1: Todos los riesgos por explotación

- Pedrisco, riesgos excepcionales y adversidades climáticas: por explotación

C1: Complementario (pedrisco y riesgos excepcionales)

MÓDULO 2: Unos riesgos por explotación y otros por parcela

- Pedrisco y riesgos excepcionales: por parcela
- Adversidades climáticas (helada): por explotación

C2: Complementario (pedrisco y riesgos excepcionales)

MÓDULO P: Riesgos nominados por parcela

- Pedrisco y riesgos excepcionales: por parcela

MODALIDADES DE CONTRATACIÓN

MÓDULO 1: Todos los riesgos por explotación

CULTIVO	GARANTÍA	RIESGOS CUBIERTOS	C.A.	CÁLCULO INDEMNIZ.	MÍNIMO INDEMNIZ.	FRANQUICIA	GARANTIZADO
Almendro Avellano	Producción	Pedrisco Riesgos excepcionales Resto adversidades climáticas	100%	Explotación (Comarca)	—	Deducible 60 €	Elegible (1) : 70% 60% 50%
Almendro	Plantación	Todos los de producción (2)	300%		Absoluta 20%	—	
Algarrobo Nogal Pacano Pistacho	Producción	Pedrisco Riesgos excepcionales Resto adversidades climáticas	100%		Absoluta 30%		
Algarrobo Avellano Nogal Pacano Pistacho	Plantación	Todos los de producción (2)			Absoluta 20%		
Plantación joven (plantones)	Plantación						

MÓDULO 2: Unos riesgos por explotación y otros por parcela

CULTIVO	GARANTÍA	RIESGOS CUBIERTOS	C.A.	CÁLCULO INDEMNIZ.	MÍNIMO INDEMNIZ.	FRANQUICIA	GARANTIZADO
Almendro Avellano	Producción	Pedrisco	100%	Parcela	10%	Daños 10%	—
		Riesgos excepcionales			20%	Absoluta 20%	
		Resto de adversidades climáticas		Explotación (Comarca)	—	Deducible 60€	Elegible (1) : 70% 60% 50%
Almendro	Plantación	Todos los de producción (2)	300%	Parcela	20%	Absoluta 20%	—
Algarrobo Nogal Pacano Pistacho	Producción	Pedrisco	100%		10%	Daños 10%	
		Riesgos excepcionales			20%	Absoluta 20%	
		Resto de adversidades climáticas		Explotación (Comarca)	30%	Absoluta 30%	
Algarrobo Avellano Nogal Pacano Pistacho	Plantación	Todos los de producción (2)	100%	Parcela	20%	Absoluta 20%	
Plantación joven (plantones)	Plantación						

MÓDULO P: Riesgos nominados por parcela

TIPO DE PLANTACIÓN	GARANTÍA	RIESGOS CUBIERTOS	C.A.	CÁLCULO INDEMNIZ.	MÍNIMO INDEMNIZ.	FRANQUICIA
Plantación en Producción	Producción	Pedrisco	100%	Parcela	10%	Daños 10%
		Riesgos excepcionales			20%	Absoluta 20%
	Plantación	Todos los de producción			20%	
Plantación joven (plantones)	Plantación	Todos los de producción				

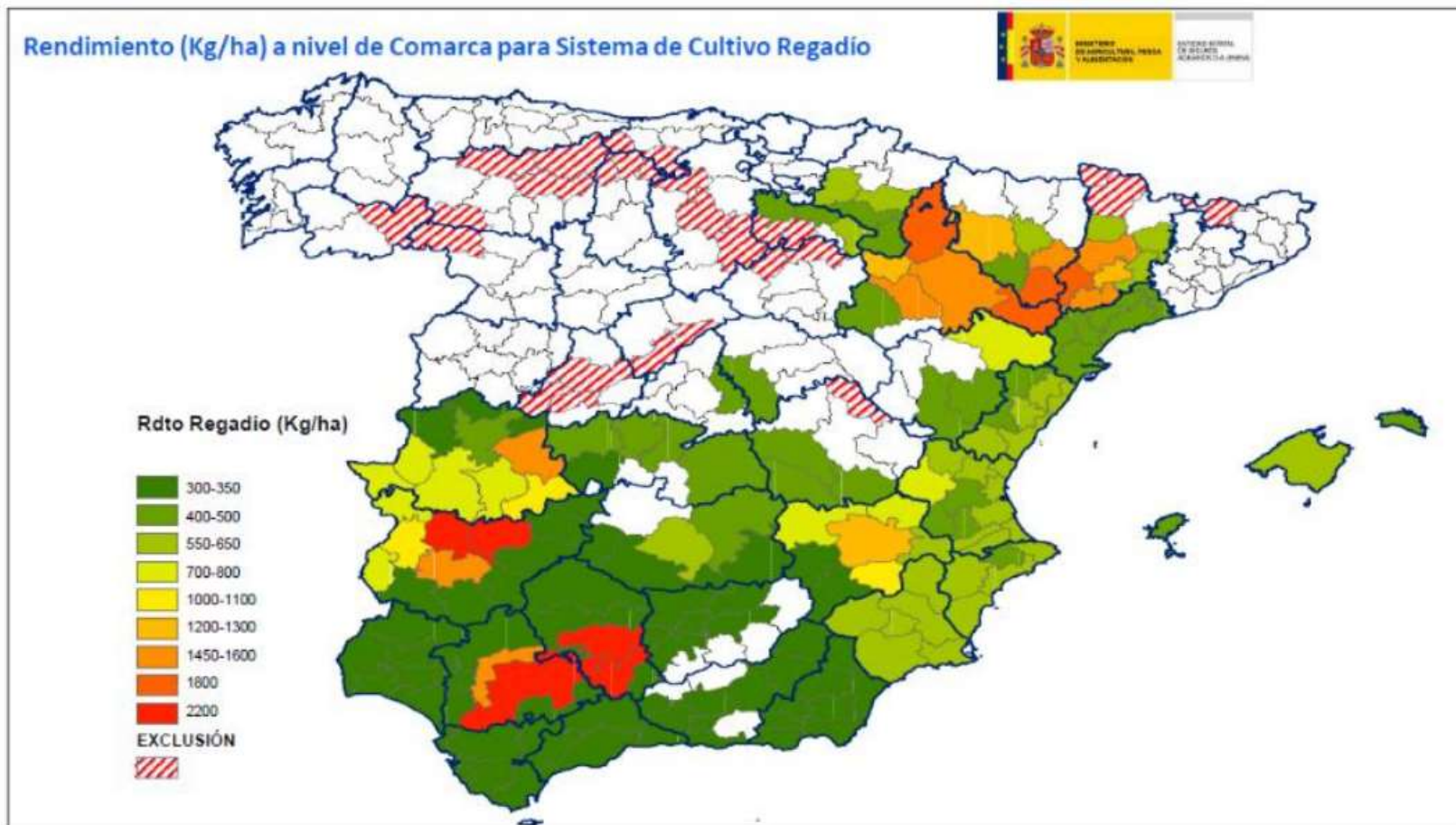
4

Frutos secos

Rendimientos y tasas

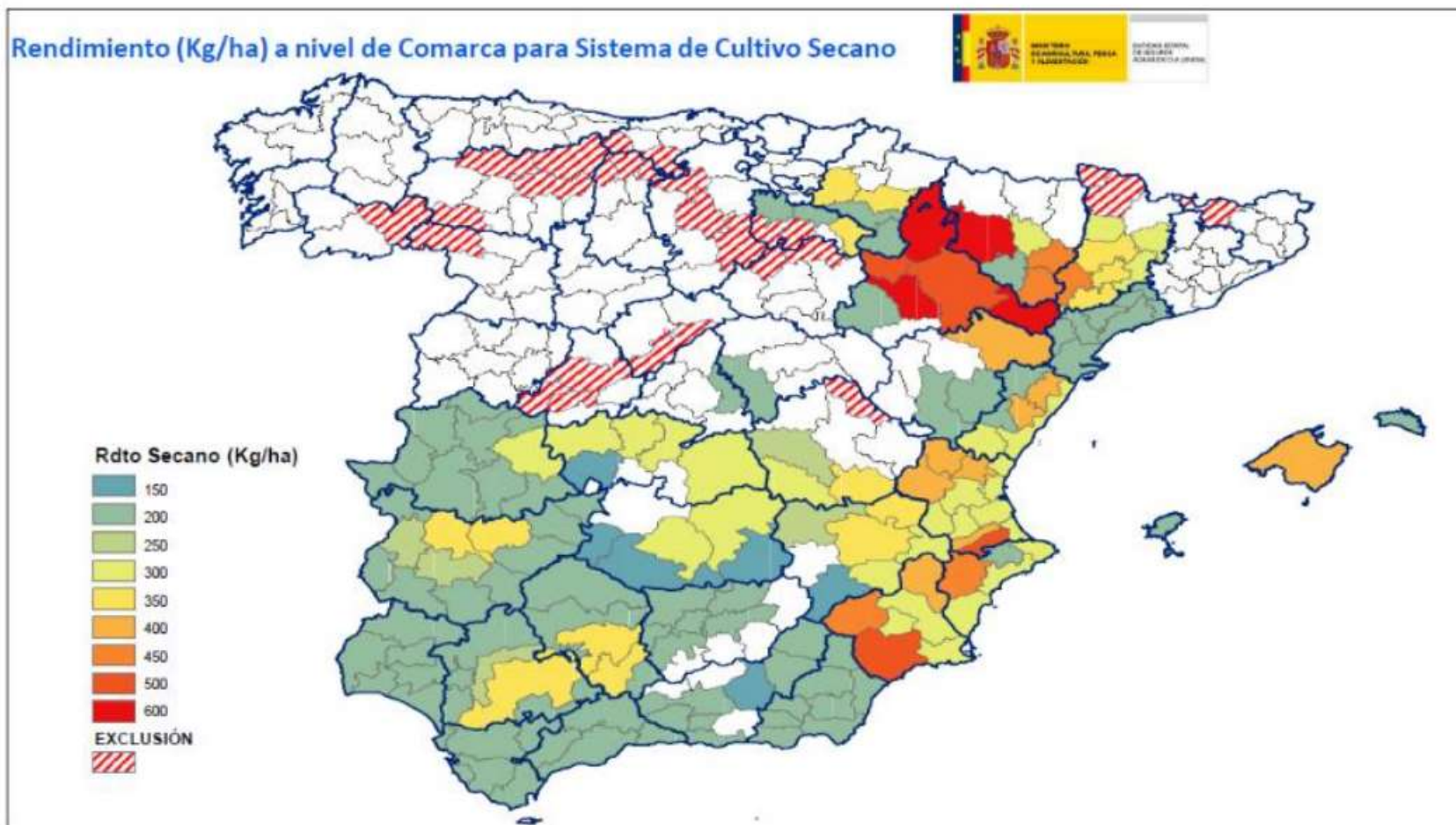
Asignación de rendimientos por parcela para el almendro (módulos 1 y 2)

- **Antes por DNI, ahora por parcela:** SIGPAC (sin incluir recinto), grupo varietal, sistema de cultivo (secano o regadío) y edad.
- **Parcelas con histórico:** Rendimiento individualizado (30% de las parcelas):
 - ✓ Aseguramiento en, al menos, 3 de los últimos 6 años.
 - ✓ Media de los rendimientos de los 6 años, cuando no ha asegurado se emplean zonales de relleno.
- **Parcelas sin histórico:** rendimientos zonales según sistema de cultivo y ámbito. (70% de las parcelas).



La comarcas en blanco tienen un zonal genérico de 200kg/ha





La comarcas en blanco tienen un zonal genérico de 100kg/ha



Sistema de cultivo	Rendimientos máximos asegurables para el almendro Edad de la plantación (años)						
	1	2	3	4	5	6	≥ 7
Secano	No asegurable			25%	50%	75%	100%
Regadío	No asegurable		25%	50%	75%	100%	

RENDIMIENTOS ZONALES CULTIVO DE ALMENDRO (REGADÍO)

Comunidad Autónoma	Provincia	Comarca	Sistema de cultivo Regadío (Kg/ha)	NA	NA	25%	50%	75%	100%	100%		
				EDAD DE LA PLANTACIÓN (AÑOS)								
				1	2	3	4	5	6	>=7		
Cataluña	25 Lleida	05 Solsones	600	0	0	150	300	450	600	600		
		06 Noguera	1.500	0	0	375	750	1125	1500	1500		
		07 Urgel	1.200	0	0	300	600	900	1200	1200		
		08 Segarra	600	0	0	150	300	450	600	600		
		09 Segriá	1.800	0	0	450	900	1350	1800	1800		
		10 Garrigas	1.600	0	0	400	800	1200	1600	1600		
		01 Terra-Alta	400	0	0	100	200	300	400	400		
		02 Ribera de Ebro	400	0	0	100	200	300	400	400		
		03 Bajo Ebro	400	0	0	100	200	300	400	400		

NR para resto de adversidades climáticas módulos 1 y 2 (almendro)

- **Tasa Individual (DNI/NIF)**: Explotaciones con histórico que cumplan:
 - Al menos tres años histórico en módulos 1 y 2 últimas 6 cosechas (2017-2022).
 - Aseguramiento estable. Coeficiente variación superficie asegurada menor =25%.
 - No cumpliendo anteriores. tengan asignado un rendimiento individualizado mayor que el zonal en sus parcelas.

- **Tasa zonal**: Resto de productores.
 - Por Grupo Varietal.
 - Por Sistema de Cultivo (secano/regadío): Considerar el riesgo de sequía en explotaciones de secano.
 - Por garantizado: 70%, 60% y 50%.



Garantizado almendro

- **Explotaciones con histórico** (tasa individual): podrán elegir entre:
 - ✓ Garantizado del 50% y 60%: todos los asegurados.
 - ✓ Garantizado del 70%: aquellos asegurados:
 - con menos de dos siniestros indemnizables de resto de adversidades climáticas en su serie.
 - o con un ratio de I/PpCCS para el riesgo de resto de adversidades climáticas inferior al 95% en el total de su serie.
 - o para explotaciones ubicadas en zonas 1, 2, 3 y 4, que tengan asignado un rendimiento individualizado mayor que el zonal en sus parcelas.



Garantizado almendro

- Explotaciones sin histórico (tasa zonal):

El acceso a los distintos garantizados vendrá condicionado por la zona de riesgo en la que se ubique su explotación.

- ✓ Zonas de riesgo 1, 2, 3 y 4: podrán optar a los garantizados del 70, 60 o 50%.
- ✓ Zonas de riesgo 5 y 6: podrán optar a los garantizados del 60 o 50%.
- ✓ Zona de riesgo 7: sólo podrá optar al garantizado del 50%.

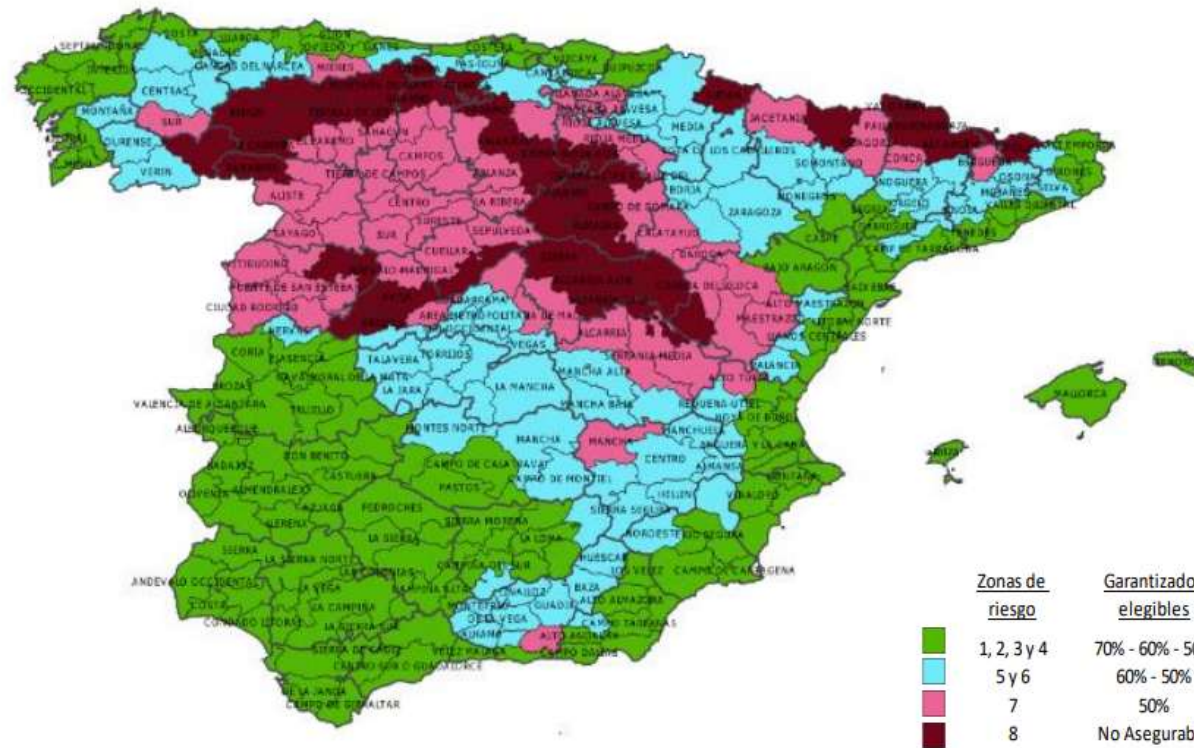
Cuando una declaración de seguro incluya parcelas de diferentes comarcas:

- ✓ Se podrá elegir un garantizado diferente para cada una de ellas
- ✓ Nivel más alto o más bajo, este deberá ser elegido para todas.

	Combinación			
	1	2	3	4
Zonas 1, 2, 3 y 4	70%	60%	60%	50%
Zonas 5 y 6	60%	60%	50%	50%
Zona 7	50%	50%	50%	50%



Mapa zonas de riesgo del riesgo de resto de adversidades climáticas para el almendro (módulos 1 y 2) a efectos de garantizado





Muchas gracias