



MAQUINARIA AGRÍCOLA SEGUÉS S.L.

Avda. Santuari s/n
25215 SANT RAMON
(Lleida)
Tel.: +34 973 524 336
Fax: +34 973 524 381

www.segues.es
segues@seguessl.com
recanvis@seguessl.com
export@seguessl.com
administracio@seguessl.com



EP/EG/ES

ABONADORES SUSPESES
DISTRIBUCIÓ PENDULAR



WWW.SEGUES.ES

www.segues.es

Abonadores de distribució pendular

ABONADORES SUSPESES EP/EG/ES



SEGUÉS, especialistes en la distribució d'adob

"Els distribuïdors d'adob SEGUÉS EP, han estat dissenyats i construïts especialment per a la distribució d'adobs químics granulats fins a 16 m d'ample de treball, amb una distribució de perfil triangular i una gran qualitat i precisió"

PUNTS FORTS DE LES ABONADORES SEGUÉS EP:

- Distribució mitjançant un grup pendular construït en ferro forjat
- Sistema de regulació manual de la dosificació, simple i intuïtiu
- Accionament mecànic mitjançant el P.T.O. a 540 rpm.
- Taules de regulació i dosificació
- Perfil de distribució triangular fins a 16 m
- Transmissió bañada en greix
- Tremuja de plàstic injectat resistent a qualsevol químic
- Enganxall al 3 punt CAT I-II
- Barra d'enganxall ràpid

EQUIPAMENT DE SÈRIE



Tremuja de plàstic injectat



Enganxe al tercer punt CAT I-II



Grup de distribució pendular de ferro forja



Accionament mecànic mitjançant el PTO a 540 rpm



Taules de dosificació i regulació




Barra de enganxe ràpid


CARACTERÍSTIQUES TÈCNIQUES

Model	Tremuja	Ample	Llarg	Alt	Pes	Potència
EP-500	500 l	1.360 mm	1.060 mm	920 mm	106 kg	25 cv
EP-600	600 l	1.380 mm	1.080 mm	1.060 mm	112 kg	30 cv
EG-800	800 l	1.880 mm	1.340 mm	980 mm	152 kg	40 cv
EG-1000	1.000 l	1.900 mm	1.360 mm	1.070 mm	158 kg	50 cv
EG-1250	1.250 l	1.900 mm	1.360 mm	1.170 mm	160 kg	60 cv
ES-1100	1.100 l	1.880 mm	1.650 mm	1.080 mm	208 kg	65 cv
ES-1400	1.400 l	1.900 mm	1.670 mm	1.250 mm	214 kg	75 cv
ES-1650	1.650 l	1.900 mm	1.670 mm	1.340 mm	218 kg	85 cv


OPCIONES DISPONIBLES PER LES ABONADORES SEGUÉS EP



Apertura hidràulica EP-500 y EP-600



Apertura hidràulica EG-800 a ES-1650



Agitador para sal y cal



Instalación de luces de señalización